



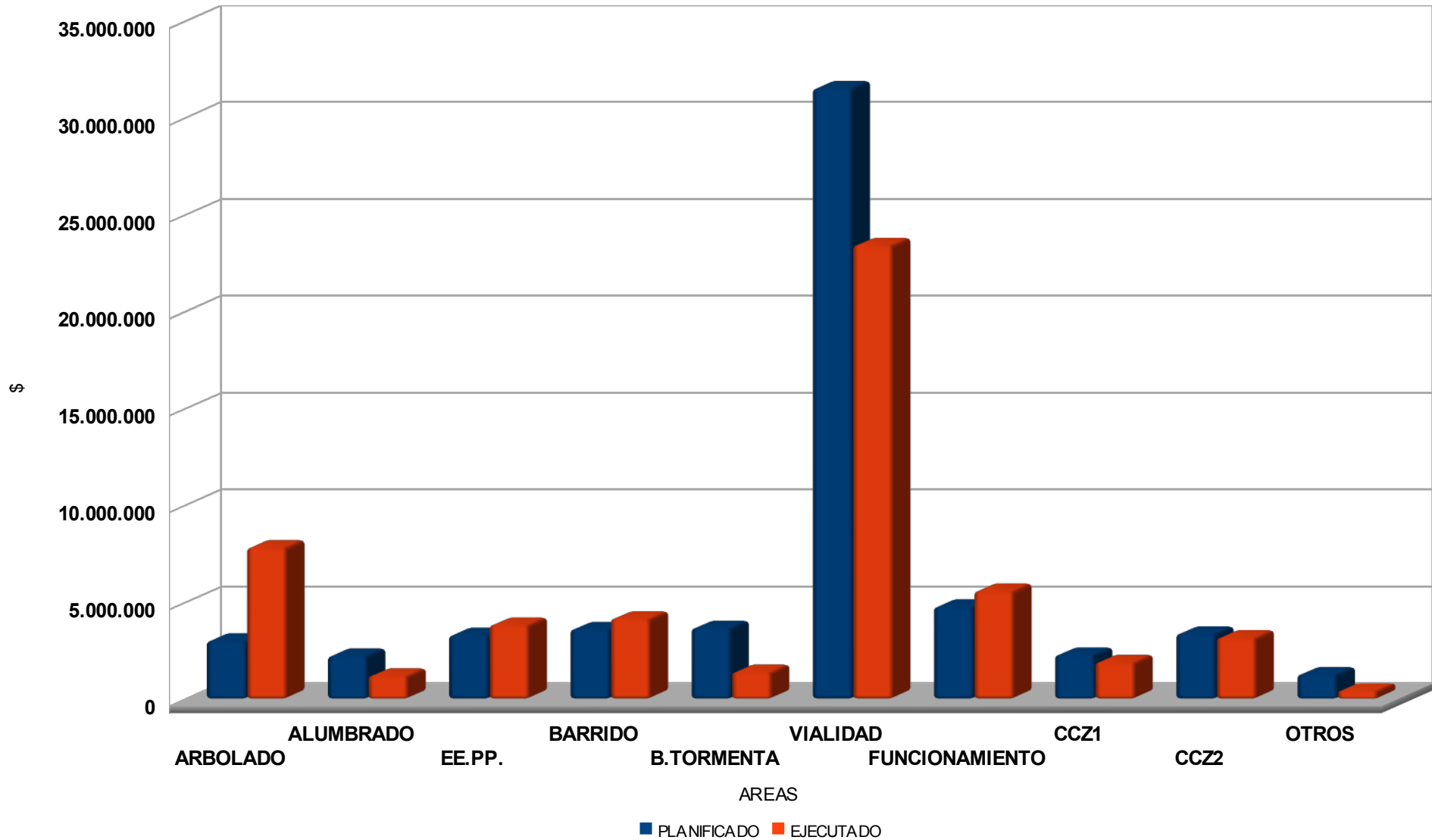
**PRESUPUESTO 2011**

**RENDICIÓN DE CUENTAS**

# PLANIFICADO-EJECUTADO POR RUBROS 2011

AREAS	PLANIFICADO	EJECUTADO	DIFERENCIA	% EJECUTADO/PLANIFICADO
ARBOLADO	2.973.969	7.796.902	4.822.933	262,17%
ALUMBRADO	2.192.532	1.171.235	-1.021.297	53,42%
E.E.P.P.	3.268.000	3.794.752	526.752	116,12%
BARRIDO	3.567.265	4.118.952	551.687	115,47%
B.TORMENTA	3.632.193	1.361.525	-2.270.668	37,48%
VIALIDAD	31.500.000	23.403.333	-8.096.667	74,30%
FUNCIONAMIENTO	4.731.123	5.542.629	811.506	117,15%
OTROS	1.236.000	400.000	-836.000	32,36%

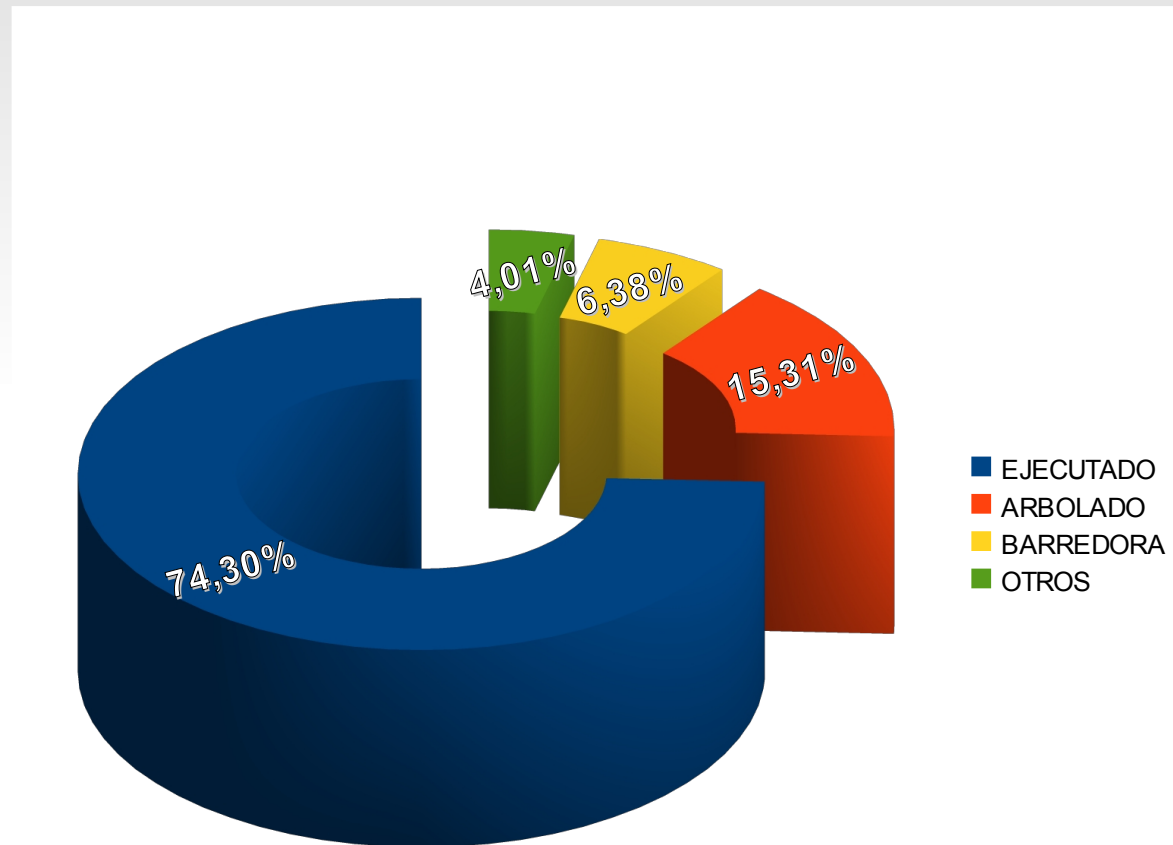
# PLANIFICADO vs EJECUTADO



# APERTURA PRESUPUESTO VIALIDAD 2011

VIALIDAD	\$
EJECUTADO	23.403.333
REFUERZOS A OTROS RUBROS	8.096.667
<b>TOTAL</b>	<b>31.500.000</b>

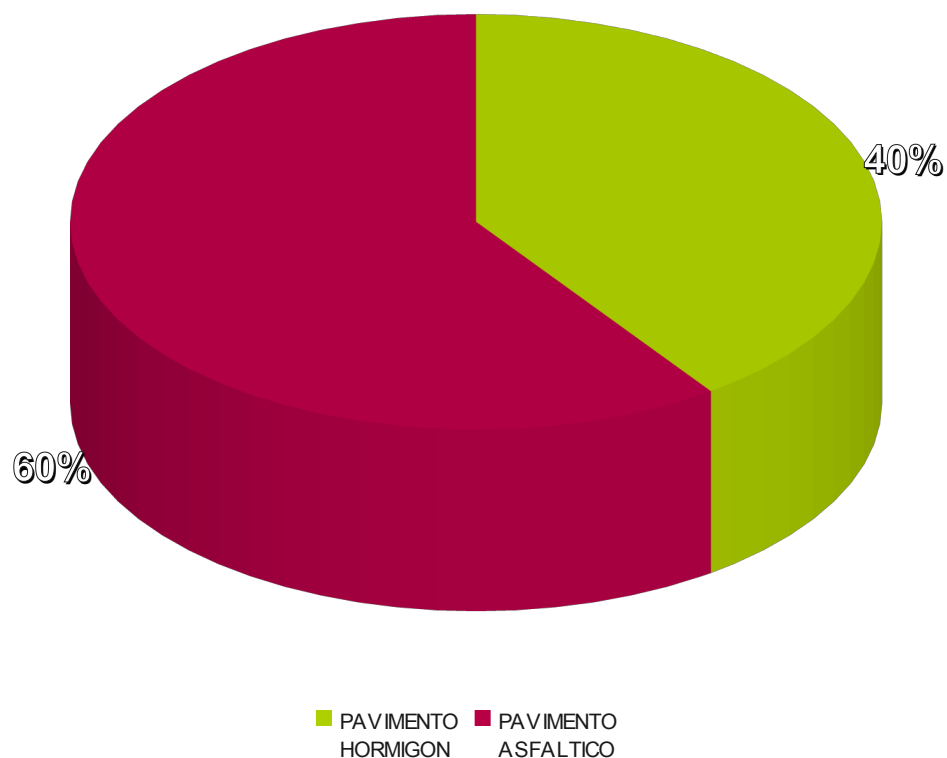
<u>VIALIDAD</u>	\$	%
EJECUTADO	23.403.333	74,30%
ARBOLADO	4.822.933	15,31%
BARREDORA	2.010.000	6,38%
OTROS	1.263.734	4,01%
<b>PLANIFICADO</b>	<b>31.500.000</b>	<b>100,00%</b>



# VIALIDAD-PRESUPUESTO 2011

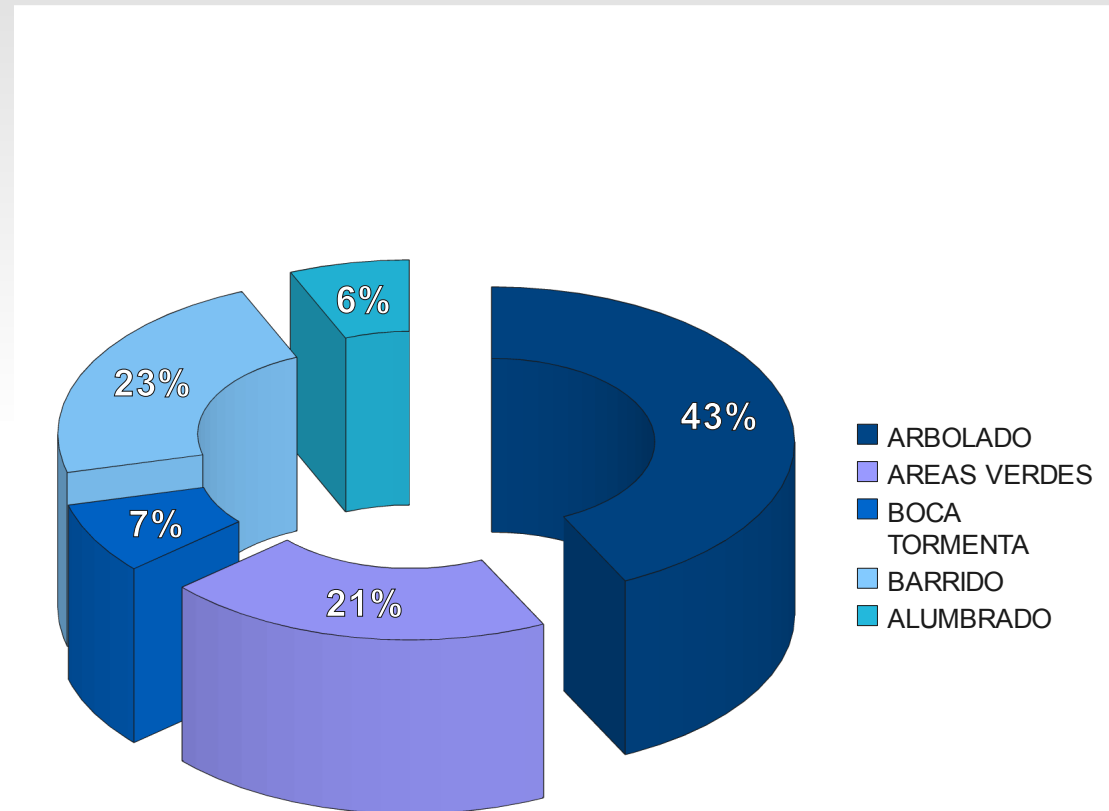
TIPO DE PAVIMENTO	PLANIFICADO
PAVIMENTO HORMIGON	9.403.333
PAVIMENTO ASFALTICO	14.000.000
<b>TOTAL</b>	<b>23.403.333</b>

**PAVIMENTO ASFALTICO VS PAVIMENTO HORMIGON**



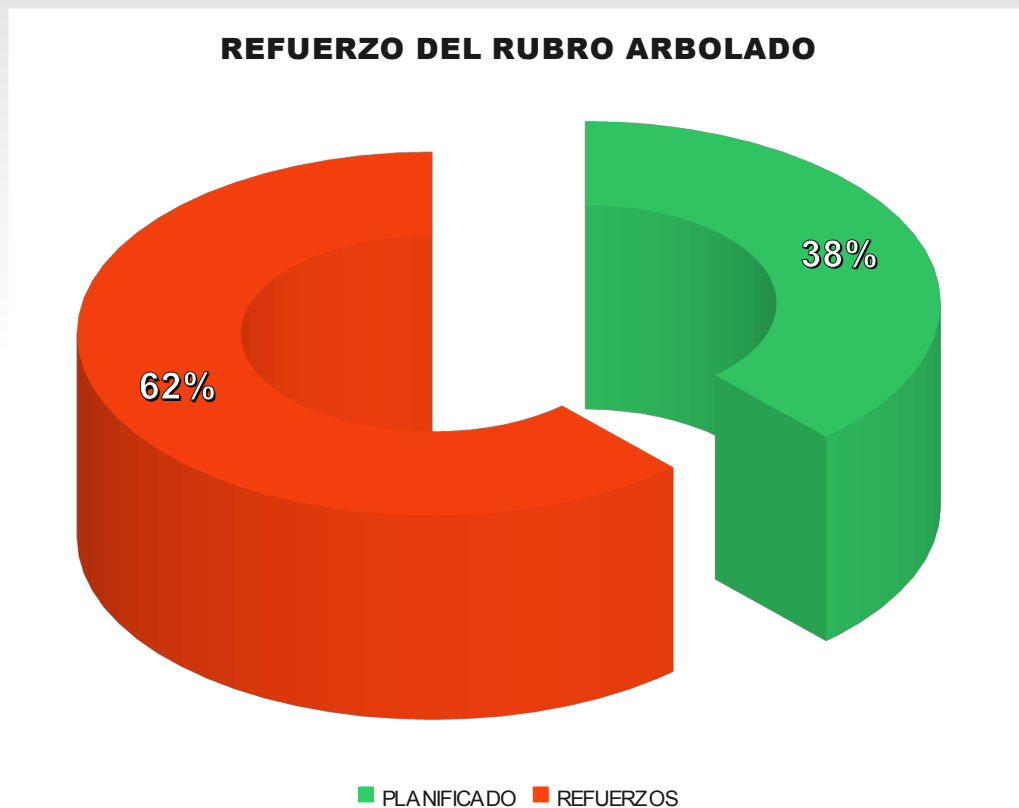
# EJECUCIÓN POR ÁREAS (EXCLUYE VIALIDAD)

<u>AREAS</u>	<u>EJECUTADO</u>	<u>%</u>
ARBOLADO	7.796.902	42,74%
AREAS VERDES	3.794.752	20,80%
BOCA TORMENTA	1.361.525	7,46%
BARRIDO	4.118.952	22,58%
ALUMBRADO	1.171.235	6,42%
<b>TOTAL</b>	<b>18.243.366</b>	<b>100,00%</b>

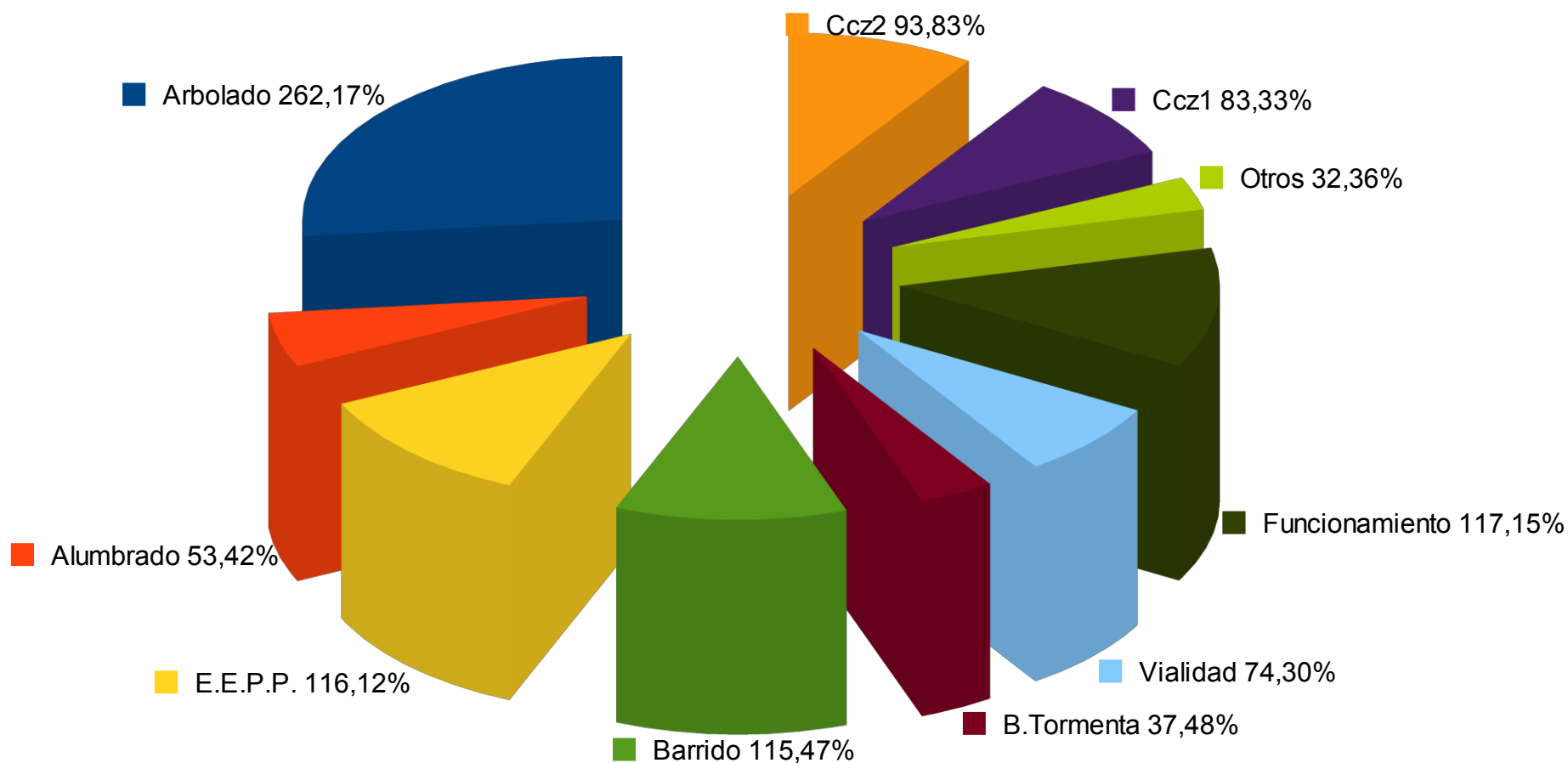


# ARBOLADO

<u>ARBOLADO</u>	<u>EJECUTADO</u>
PLANIFICADO	2.973.969
REFUERZOS	4.822.933
<b>TOTAL</b>	<b>7.796.902</b>



# % EJECUTADO/PLANIFICADO





# RENDICIÓN DE CUENTAS PRESUPUESTO 2011

**MUCHAS GRACIAS**

**POR SU**

**ATENCIÓN**